

PUSZMAN
STUDIO



Mojave

Design PUSZMAN (2025)

puszman.com



Opis produktu

Narożnik Mojave to nowoczesny mebel o minimalistycznym i eleganckim charakterze. Proste linie oraz subtelne detale sprawiają, że idealnie wpisuje się w estetykę współczesnych wnętrz.

Mebel wyróżnia się dużą powierzchnią siedziska, dzięki czemu gwarantuje maksymalny komfort podczas codziennego użytkowania. Obszerne poduszki oparciowe zapewniają odpowiednie podparcie kręgosłupa i wygodny odpoczynek, a szerokie boki narożnika podkreślają jego solidną i designerską formę.

Funkcjonalność narożnika Mojave to jego dodatkowy atut. Model został wyposażony w praktyczny pojemnik na pościel oraz w funkcję spania z prostym mechanizmem rozkładania, co pozwala w szybki sposób zamienić go w wygodne łóżko. Dzięki temu narożnik sprawdzi się zarówno w trakcie codziennego wypoczynku, jak i podczas noclegu gości.

Narożnik Mojave świetnie odnajdzie się w nowoczesnych, skandynawskich, ale także klasycznych aranżacjach, stając się centralnym punktem salonu i miejscem spotkań całej rodziny.

Pielęgnacja








Lekkie zabrudzenia można usunąć wilgotną ściereczką. Do uporczywych plam można stosować środki czyszczące do tekstyliów dostępne w naszym sklepie.

Ponieważ nie możemy dać gwarancji na środki czyszczące, mamy dla Ciebie kilka wskazówek: zawsze testuj środki czyszczące w niewidocznym miejscu, ponieważ mogą one w niepożądany sposób naruszyć tkaninę.

Zalecamy również impregnację tkaniny, aby zapewnić jej długowieczny wygląd.

Nasza wskazówka: Chroni swoje meble tapicerowane przed bezpośrednim działaniem promieni słonecznych! Tekstylia są wrażliwe na światło i z upływem czasu mogą tracić intensywność kolorów.

Cechy produktu

-  Sprężyna falista
-  Sprężyna profilowana
-  Sprężyna w siedzisku i oparciu
-  Pianka PU 30 kg/m³
-  Poduszka ozdobna
-  Pojemnik
-  Mechanizm rozkładania typu DL

Materiały

Rama
Lite drewno, płyta wiórowa, płyta laminowana, płyta pilśniowa, płyta pilśniowa laminowana, płyta MDF, tektura lita

Siedzisko
Pianka PU 30 kg/m³, sprężyny faliste, watalina poliestrowa 150 g/m²

Oparcie
Pianka PU 30 kg/m³, sprężyny faliste, watalina poliestrowa 150 g/m²

Poduszki
Silikon 100%, watalina poliestrowa 150 g/m²

Nogi
Tworzywo polipropylenowe

Wymiary

Sofa

Wymiary całkowite

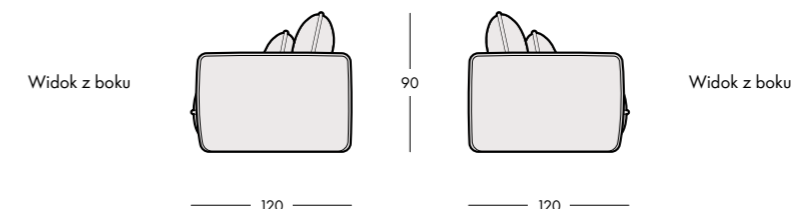
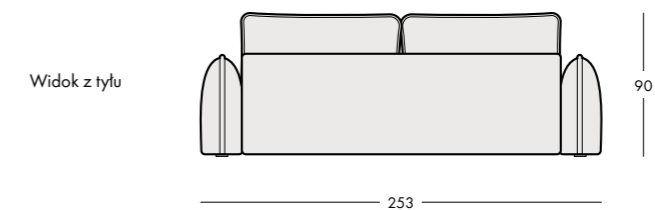
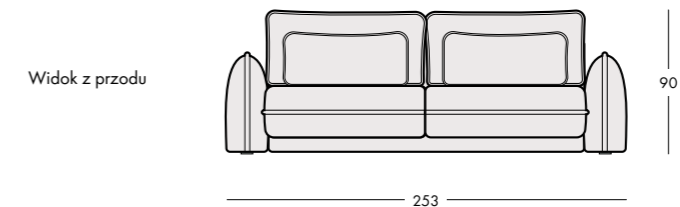
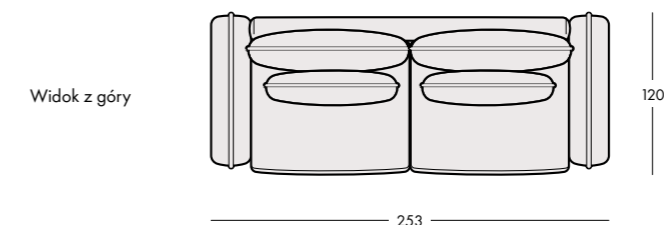
Szerokość 253 cm
Wysokość 90 cm
Głębokość 120 cm

Wymiary siedziska

Szerokość 200 cm
Wysokość 44 cm
Głębokość do poduszki 78 cm
Głębokość do oparcia 98 cm

Pozostałe wymiary

Powierzchnia funkcji spania 200 x 164 cm
Wysokość nóg 3 cm
Wysokość podłokietników 66 cm



Mojave I

Wymiary całkowite

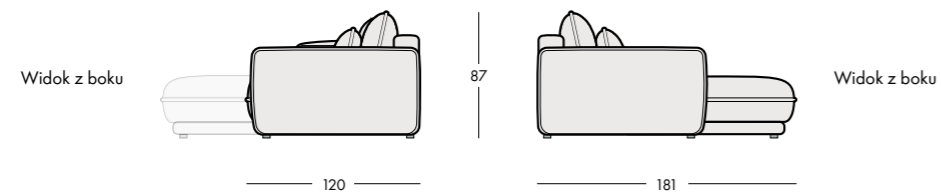
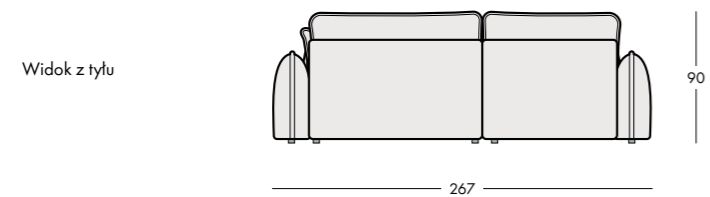
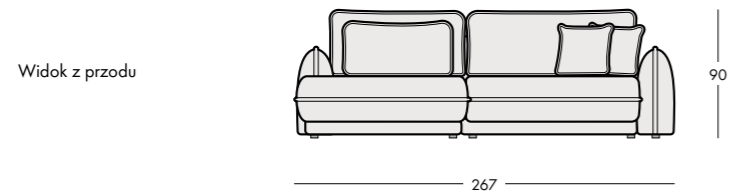
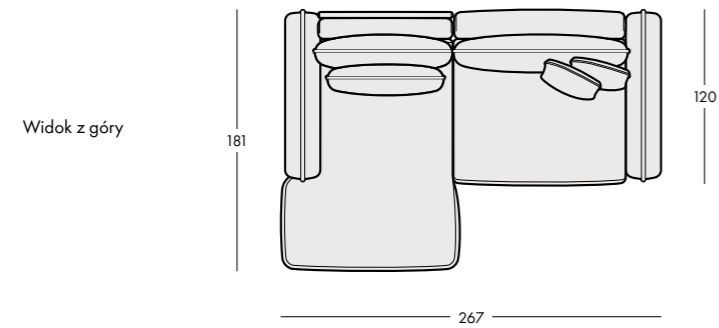
Szerokość 267 cm
Wysokość 90 cm
Głębokość 181 cm

Wymiary siedziska

Szerokość 214 cm
Wysokość 44 cm
Głębokość do poduszki 72 cm
Głębokość do oparcia 100 cm

Pozostałe wymiary

Powierzchnia funkcji spania 214 x 160 cm
Wysokość nóg 3 cm
Wysokość podłokietników 68 cm



Wymiary

Mojave II

Wymiary całkowite

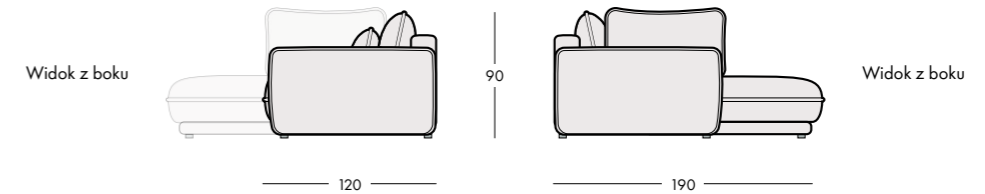
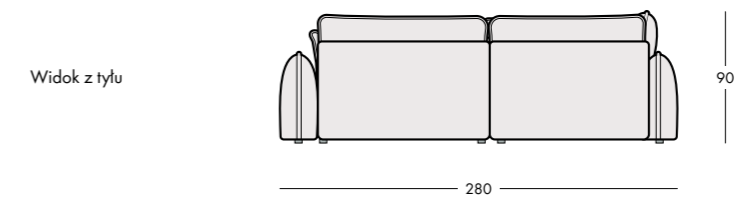
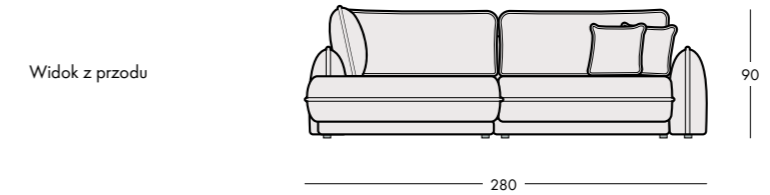
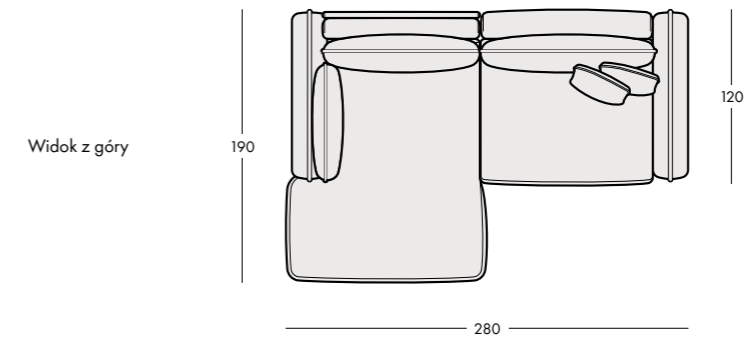
Szerokość 280 cm
Wysokość 90 cm
Głębokość 190 cm

Wymiary siedziska

Szerokość 228 cm
Wysokość 44 cm
Głębokość do poduszki 72 cm
Głębokość do oparcia 100 cm

Pozostałe wymiary

Powierzchnia funkcji spania 228 x 160 cm
Wysokość nóg 3 cm
Wysokość podłokietników 68 cm



Mojave III

Wymiary całkowite

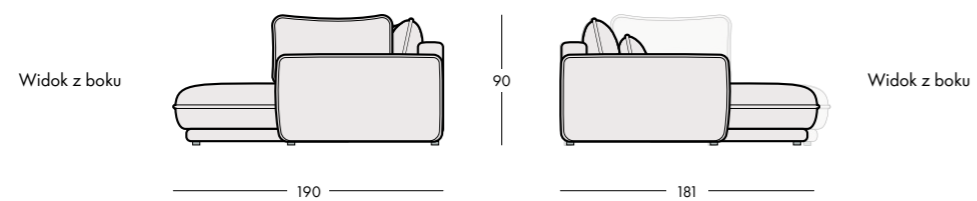
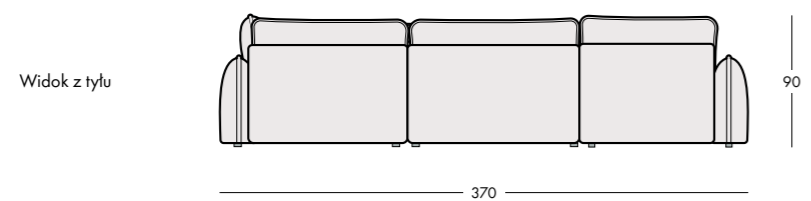
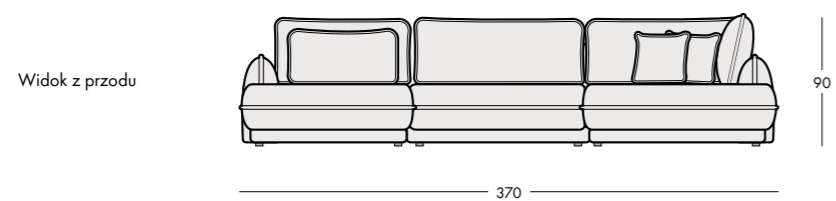
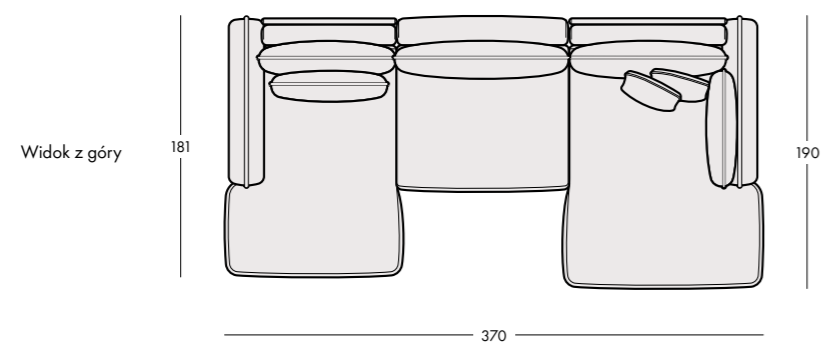
Szerokość 370 cm
Wysokość 90 cm
Głębokość 190 cm

Wymiary siedziska

Szerokość 318 cm
Wysokość 44 cm
Głębokość do poduszki 72 cm
Głębokość do oparcia 100 cm

Pozostałe wymiary

Powierzchnia funkcji spania 318 x 160 cm
Wysokość nóg 3 cm
Wysokość podłokietników 68 cm



PUSZMAN
STUDIO